

植生ブロック

# グラス・ハイブリック 2

別冊価格表  
P012

60%を超える高い緑化率で、近年問題とされているヒートアイランド現象を抑制します。透水性にする事により、雨水の浸透と、草花の成長を促し、環境にやさしい製品です。また、車輛の輪荷重に対しても十分な強度を確保しています。




エコロジー製品



植生製品




透水機能



谷塚小学校 所在地：埼玉県草加市 / グラスグリーン




高山山霊園整備 所在地：奈良県生駒郡三郷町 / 事業主：(宗)四天王寺 / グラスグリーン




グラスブラウン



Color Variation

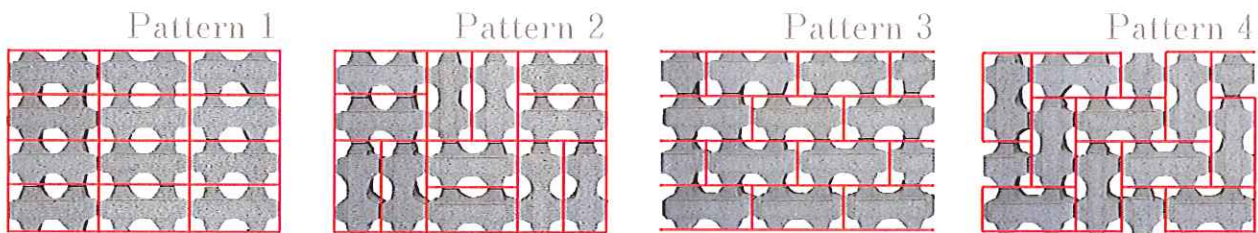


緑化率約 **60%**

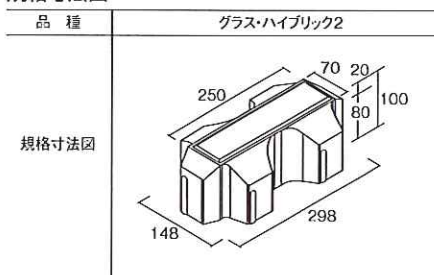


1㎡当たりの使用個数は約22.2個です。  
(基準の取り方により変わりますので目安での個数)

Image Pattern



規格寸法図



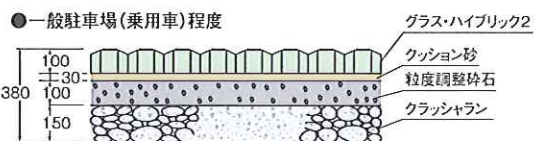
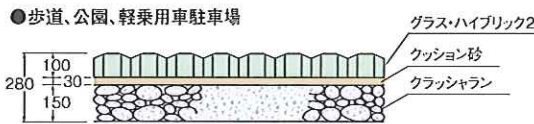
- 芝生使用に際しては客土を用いて根の生育を促すよう土壌改良を行う方が望ましいです。
- 芝生は野芝、高麗芝等の管理が容易なものが最適です。

【施工上の注意】

- 端部の処理については、必要に応じて現場でカットしてください。(また、端部は緑石等を使って縁切りをすることをお勧めします。)
- ブロックの上から、プレート・ランマーにより転圧します。(製品に傷がつく恐れがありますので養生をしてから転圧してください。)
- 客土をブロック天端より芝の施工を考慮した分下げた位置まで充填する。
- 切芝を施工する場合は適宜形状に切断して施工する。
- 1色20㎡以上からの受注生産品になります。

標準施工断面図

※路盤、クッション層の施工に際しては、プレート・ランマー、振動ローラー等で十分締固めてください。締固めが不十分ですと部分的な沈下を生じ、角欠けや割れを生じることがあります。



歩掛 (1㎡当り)

クラッシュラン	0.15㎡
クッション砂	0.03㎡
ブロック工	0.08人
普通作業員	0.08人

歩掛 (1㎡当り)

クラッシュラン	0.15㎡
クッション砂	0.03㎡
粒度調整砕石	0.10㎡
ブロック工	0.08人
普通作業員	0.08人

● 上記、掘え付け歩掛については植生工は含まれておりません。

張芝参考歩掛 (1㎡当り)

芝(切芝、種芝)	0.6㎡
客土	0.03㎡
造園工	0.024人
普通作業員	0.03人

▲ セメント製品は白華現象がおこりやすい製品です。現場環境によっては白華現象が促進されますのでご注意ください。  
▲ 適切な施工がされないで倒壊・穴落などの危険性があります。必ず巻末の施工マニュアルに従ってください。  
■ 商品写真は、印刷のため色合い等が実際と異なる場合があります。製品サンプルにてご確認ください。  
現場写真の商材は、撮影時期・天候によって色合い等が、実際のものとは変わって見える事があります。

関連商品  
舗装材を引き締める  
「ギ石緑石」  
詳細ページ  
P166

- ユニバーサルデザイン製品
- リサイクル製品
- エコロジー製品
- 福祉対応製品
- 植生製品
- 軽便製品
- 透水機能
- 保水機能
- 光触媒機能
- 融雪機能

- いい環境デザイン
- 基本・保水・排水機能
- ユニバーサルペイク
- 視覚障害者誘導用ブロック
- インターロック
- 防水

- 植生系舗装材
- キ石系舗装材
- イラスト平板
- レンガ系舗装材
- 自然石系舗装材
- キ石緑石
- キ木緑石・緑板
- プランター
- 植栽
- 型枠ブロック
- レンガシリーズ
- 石材シリーズ

- オーダー
- 車止め
- 縁石・ローフ
- ベンチ
- テーブル・ツール
- テイク
- バーベコ
- シェルター
- 乗屋
- 外柵
- 水飲み
- トイレ
- くすかご
- 案内板
- 発光製品
- キ木標
- ギ木ハブ塔